


























Модельный ряд 2011 – сплит системы

HP	 Inverter	 Inverter	 Inverter	 Inverter	 Luxury	 Business
3/4HP	Premium Made in Japan	SH2 Series	Air Exchanger	EH2 Series	RAS 08LH1 <small>NEW</small>  2.18kW / 2.18kW	RAS 08AH1 <small>NEW</small>  2.3kW / 2.6kW
1.0HP	RAS 10XH1 <small>DC INVERTER</small>  2.5kW / 3.2kW	RAS 10SH2 <small>NEW</small> <small>DC INVERTER</small>  2.5kW / 3.4kW	RAS 10JH4 <small>DC INVERTER</small>  2.5kW / 3.4kW	RAS 10EH2 <small>DC INVERTER</small>  2.5kW / 3.4kW	RAS 10LH1 <small>NEW</small> <small>DC POWER SYSTEM</small>  2.92kW / 2.97kW	RAS 10AH1 <small>NEW</small>  2.65kW / 2.9kW
1.5HP	RAS 14XH1 <small>DC INVERTER</small>  3.5kW / 4.2kW	RAS 14SH2 <small>NEW</small> <small>DC INVERTER</small>  3.5kW / 4.2kW	RAS 14JH4 <small>DC INVERTER</small>  3.5kW / 4.2kW	RAS 14EH2 <small>DC INVERTER</small>  3.5kW / 4.2kW	RAS 14LH1 <small>NEW</small> <small>DC POWER SYSTEM</small>  3.66kW / 3.81kW	RAS 14AH1 <small>NEW</small>  3.5kW / 4.0kW
2.0HP		RAS 18SH2 <small>NEW</small> <small>DC INVERTER</small>  5.2kW / 6.2kW		RAS 18EH2 <small>NEW</small> <small>DC INVERTER</small>  5.0kW / 6.0kW	RAS 18LH1 <small>NEW</small> <small>DC POWER SYSTEM</small>  4.89kW / 5.70kW	
2.5HP	Без изменений	Серия SH2 (вместо SH1). Новинка с ECO-датчиком активности в помещении.	Без изменений.	Добавляется инвертор на 8 кВт	RAS 24LH1 <small>NEW</small> <small>DC POWER SYSTEM</small>  6.32kW / 7.40kW	
3.0HP				RAS 30EH2 <small>NEW</small> <small>DC INVERTER</small>  8.0kW / 9.3kW	Замена серии CH на LH – переход с R22 на R410A	Замена серии BH на AH – переход с R22 на R410A

Системы DUALZONE (2+1)

Инверторная мультисплит-система
для двух помещений:
2 настенных внутренних + 1 наружный
блок

Внутренние блоки:

RAS-08QH5EA - 1,8 кВт / 2,5 кВт

RAS-10QH5EA - 2,5 кВт / 3,4 кВт

RAS-14QH5EA - 3,5 кВт / 4,2 кВт

Наружный блок:

RAM-18QH5E - 4,0 кВт / 5,0 кВт



Инвертор постоянного тока на фреоне R410A

Макс. расстояние до внутр. блока - 25 м

Макс. суммарная длина трасс – 35 м

Компрессор - Ротационный с двумя роторами

